

FC1 - <offline>

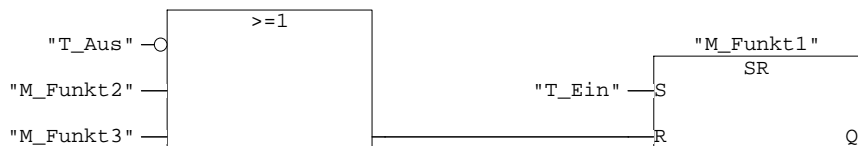
"Betriebsarten"

Name: **Familie:**
Autor: **Version:** 0.1
Zeitstempel Code: **Bausteinversion:** 2
15.08.2007 11:31:00
Interface: 17.07.2007 10:25:37
Längen (Baustein / Code / Daten): 00188 00092 00000

Name	Datentyp	Adresse	Kommentar
IN		0.0	
OUT		0.0	
IN_OUT		0.0	
TEMP		0.0	
RETURN		0.0	
RET_VAL		0.0	

Baustein: FC1 Betriebsartenwahl

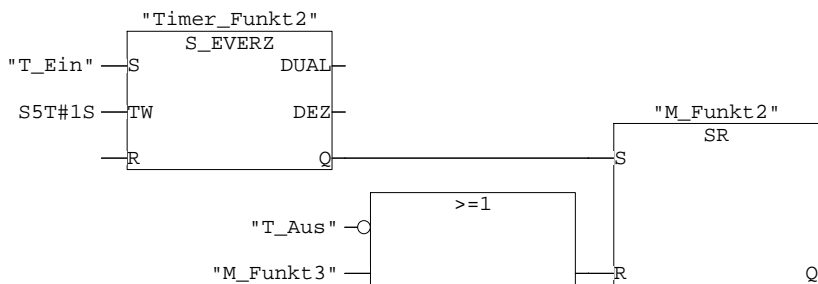
Netzwerk: 1 Anlage ein/aus, gleichzeitig Freigabe von Funktion 1

**Symbolinformation**

E0.1 T_Aus
M0.2 M_Funkt2
M0.3 M_Funkt3
M0.1 M_Funkt1
E0.0 T_Ein

Netzwerk: 2 Funktion 2

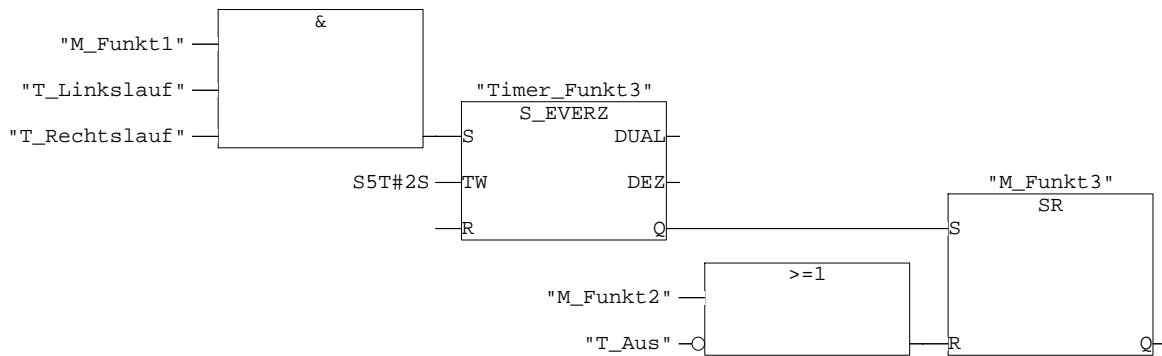
Taster T_Ein muss länger als 1s gedrückt werden. Mit Einschalten von Funktion 2 werden Funktion 1 und Funktion 3 unwirksam.

**Symbolinformation**

T2 Timer_Funkt2
E0.0 T_Ein
E0.1 T_Aus
M0.3 M_Funkt3
M0.2 M_Funkt2

Netzwerk: 3 Funktion 3

Taster T_Linkslauf und Taster T-Rechtslauf müssen bei eingeschalteter Anlage gleichzeitig länger als 2s gedrückt werden. Mit Einschalten von Funktion 3 werden Spindelfunktion 1 und 2 unwirksam.

**Symbolinformation**

M0.1	M_Funkt1
E0.2	T_Linkslauf
E0.3	T_Rechtslauf
T3	Timer_Funkt3
M0.2	M_Funkt2
E0.1	T_Aus
M0.3	M_Funkt3