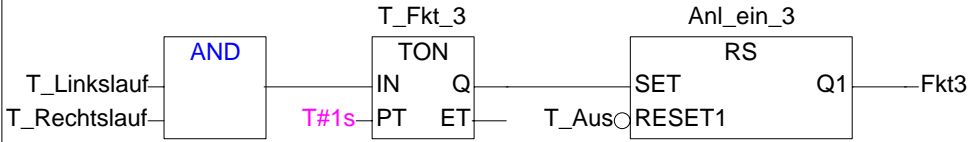


```

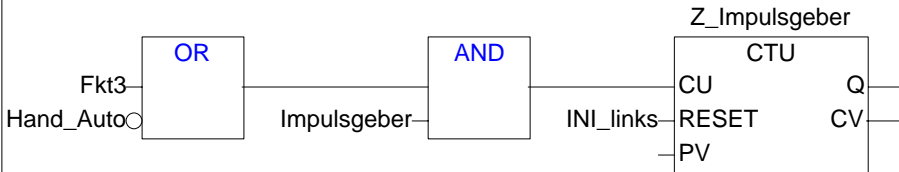
0001 FUNCTION_BLOCK Funktion_3
0002 VAR_INPUT
0003 END_VAR
0004 VAR_OUTPUT
0005 END_VAR
0006 VAR
0007     T_Fkt_3: TON;
0008     Impulsgeber AT %IX2.9: BOOL;
0009     Anl_ein_3:RS;
0010     Antr_li_3: RS;
0011     Antr_re_3: RS;
0012 END_VAR

```

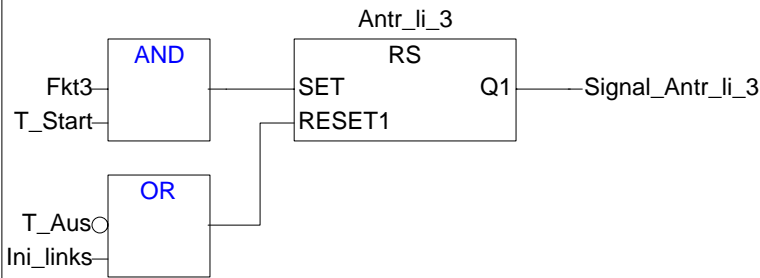
0001 (* Generieren des Signals Funktion_3 *)



0002 (* Aufzählen der Impulse des Lichttasters und Nullen am Referenzpunkt*)



0003 (*Linksfahrt nach Start*)



0004 (* Rechtsfahrt nach Start bis zur Sollposition *)

